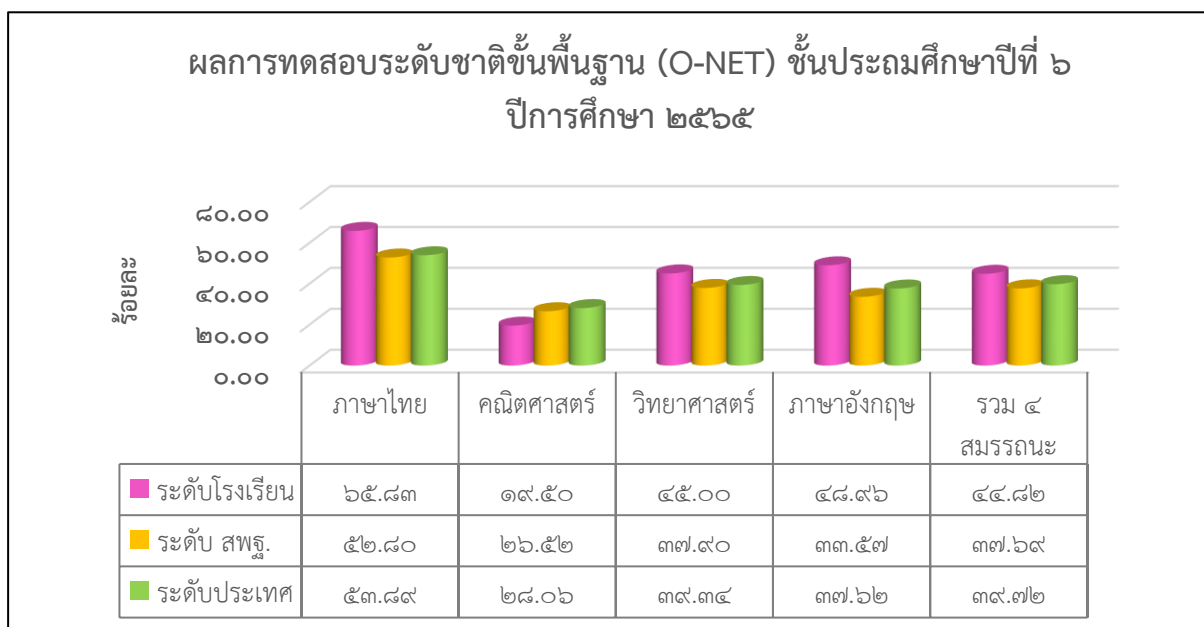


ผลการทดสอบระดับชาติขั้นพื้นฐาน (O-NET) ชั้นประถมศึกษาปีที่ ๖

๑.) ผลการทดสอบระดับชาติขั้นพื้นฐาน (O-NET) ชั้นประถมศึกษาปีที่ ๖ ปีการศึกษา ๒๕๖๕

สมรรถนะ	คะแนนเฉลี่ยร้อยละ		
	ระดับโรงเรียน	ระดับ สพฐ.	ระดับประเทศ
ภาษาไทย	๖๕.๘๓	๕๒.๘๐	๕๓.๘๙
คณิตศาสตร์	๑๙.๕๐	๒๖.๕๒	๒๘.๐๖
วิทยาศาสตร์	๔๕.๐๐	๓๗.๙๐	๓๙.๓๔
ภาษาอังกฤษ	๔๘.๙๖	๓๓.๕๗	๓๗.๖๒
รวม ๔ สมรรถนะ	๔๔.๘๒	๓๗.๖๙	๓๙.๗๒

*หมายเหตุ : คะแนนเฉลี่ยวิชาภาษาไทย วิชาวิทยาศาสตร์ และวิชาภาษาอังกฤษ สูงกว่า ระดับ สพฐ. และระดับประเทศ

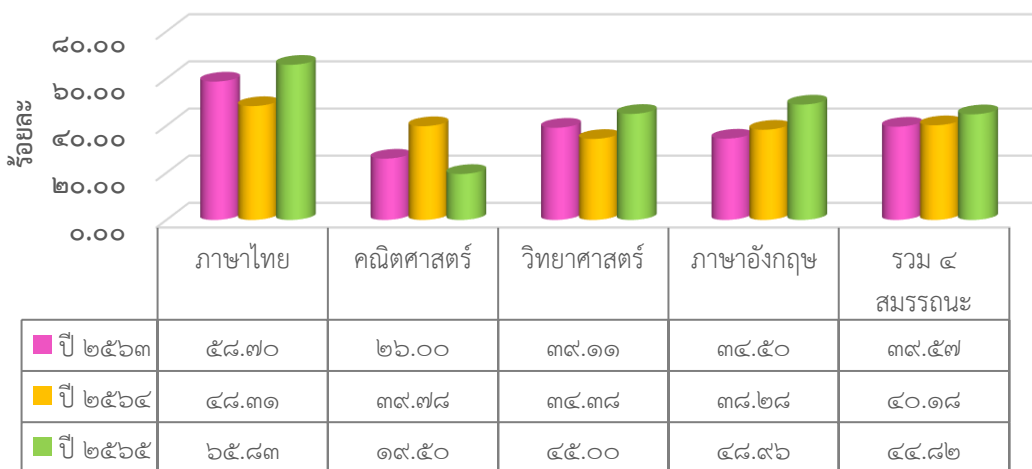


๒) เปรียบเทียบผลการทดสอบระดับชาติขั้นพื้นฐาน (O-NET) ชั้นประถมศึกษาปีที่ ๖
ปีการศึกษา ๒๕๖๔ - ๒๕๖๕

สมรรถนะ	ปีการศึกษา ๒๕๖๔	ปีการศึกษา ๒๕๖๕	ร้อยละของผลต่างระหว่างปีการศึกษา
ภาษาไทย	๔๘.๓๑	๖๕.๘๓	+ ๑๗.๕๒
คณิตศาสตร์	๓๙.๗๘	๑๙.๕๐	- ๒๐.๒๘
วิทยาศาสตร์	๓๔.๓๘	๔๕.๐๐	+ ๑๐.๖๒
ภาษาอังกฤษ	๓๘.๒๘	๔๘.๙๖	+ ๑๐.๖๘
รวม ๔ สมรรถนะ	๔๐.๑๘	๔๔.๘๒	+ ๔.๖๔

*หมายเหตุ : คะแนนเฉลี่ยวิชาภาษาไทย วิชาวิทยาศาสตร์ และวิชาภาษาอังกฤษ ปีการศึกษา ๒๕๖๕ สูงกว่าปีการศึกษา ๒๕๖๔
คะแนนเฉลี่ยรวมทั้งสี่สมรรถนะ ปีการศึกษา ๒๕๖๕ สูงกว่า ปีการศึกษา ๒๕๖๔

เปรียบเทียบร้อยละผลการทดสอบระดับชาติขั้นพื้นฐาน (O-NET)
ชั้นประถมศึกษาปีที่ ๖ ปีการศึกษา ๒๕๖๓-๒๕๖๕



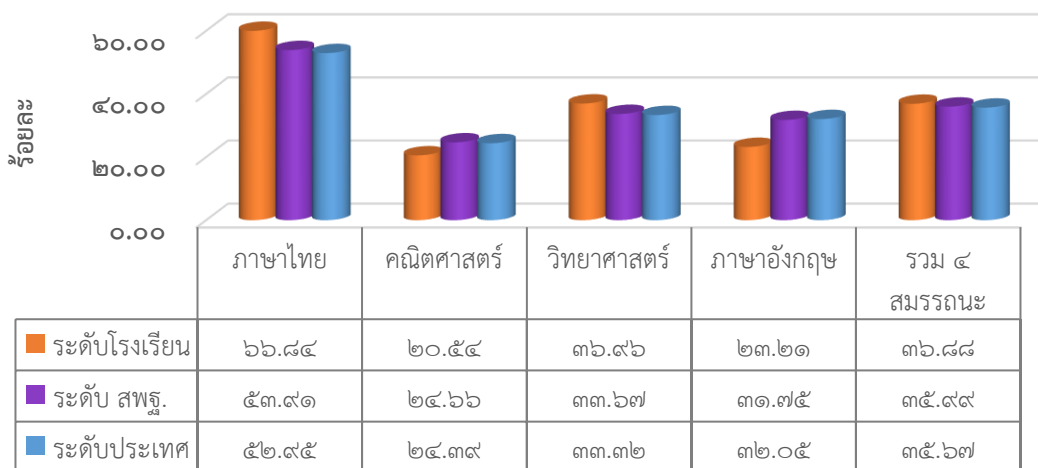
ผลการทดสอบระดับชาติขั้นพื้นฐาน (O-NET) ชั้นมัธยมศึกษาปีที่ ๓

๑.) ผลการทดสอบระดับชาติขั้นพื้นฐาน (O-NET) ชั้นประถมศึกษาปีที่ ๓ ปีการศึกษา ๒๕๖๕

สมรรถนะ	คะแนนเฉลี่ยร้อยละ		
	ระดับโรงเรียน	ระดับ สพฐ.	ระดับประเทศ
ภาษาไทย	๖๖.๘๔	๕๓.๙๑	๕๒.๙๕
คณิตศาสตร์	๒๐.๕๔	๒๔.๖๖	๒๔.๓๙
วิทยาศาสตร์	๓๖.๙๖	๓๓.๖๗	๓๓.๓๒
ภาษาอังกฤษ	๒๓.๒๑	๓๑.๗๕	๓๒.๐๕
รวม ๔ สมรรถนะ	๓๖.๘๘	๓๕.๙๙	๓๕.๖๗

*หมายเหตุ : คะแนนเฉลี่ยวิชาภาษาไทย และวิชาวิทยาศาสตร์ สูงกว่า ระดับ สพฐ. และระดับประเทศ

ผลการทดสอบระดับชาติขั้นพื้นฐาน (O-NET) ชั้นมัธยมศึกษาปีที่ ๓
ปีการศึกษา ๒๕๖๕



๒) เปรียบเทียบผลการทดสอบระดับชาติขั้นพื้นฐาน (O-NET) ชั้นประถมศึกษาปีที่ ๓
ปีการศึกษา ๒๕๖๔ - ๒๕๖๕

สมรรถนะ	ปีการศึกษา ๒๕๖๔	ปีการศึกษา ๒๕๖๕	ร้อยละของผลต่าง ระหว่างปีการศึกษา
ภาษาไทย	๕๕.๐๕	๖๖.๘๔	+ ๑๑.๗๙
คณิตศาสตร์	๑๙.๐๐	๒๐.๕๔	+ ๑.๕๔
วิทยาศาสตร์	๓๔.๐๐	๓๖.๙๖	+ ๒.๙๖
ภาษาอังกฤษ	๓๑.๒๕	๒๓.๒๑	- ๘.๐๔
รวม ๔ สมรรถนะ	๓๔.๘๒	๓๖.๘๘	+ ๒.๐๖

